

びっくり公租公課の負担軽減

社会保険節約セミナーで老後の蓄え「自助努力」をしよう！

- 『生保紹介』 「公的年金の積立」を、「私的年金の積立」に一部切り替える！
- 『先達の真似』 「豊かな老後」を築いた中小企業社長たちの戦略を真似る！
- 『支援の内容』 公租公課の節約モデルは『確実な毎年300万円の社内留保』

アアクス株式会社(ニュー新橋ビル1005号室)

代表者堂上孝生(どうがみ) <http://profile-ceo.tokyo>

中企庁「認定支援機関(登録事業:社会保険の最適化支援)」

ご挨拶

今日は、外の寒さを吹っ飛ばす『社長ご一族の公租公課が激減する』お話です。

お寒い中、社長ご直々のご出席、誠に有難うございます。

(1) 公租公課の激減とは？

社長ご一族の税金節税とか、社会保険節約とかのお話です。平均的な節約モデルとして「毎年300万円の公租公課の節約」として確実なお話を用意しております。

(2) 現状のご確認をお願いしたいと思います。

まず、社長の役員報酬・月額80万～120万円の会社を例にとりたいとおもいます。所得税と住民税合計は、年収に対する割合として10～20%です。それから、いわば「もう一つの税金」社保負担は年収に対する割合として30%弱です。この年収層の方の、税金と社保負担の合計(公租公課)の実額は、年収の凡そ40%です。具体的な金額と割合は、表に纏めましたので、ご覧いただければと思います。

(3) では、提案モデル「毎年300万円の公租公課の節約」はどうすれば可能なのか？

それでは、添付した表を基に、50年も前からある伝統的な方法(半金養老)と、もう一つは最近に開発された生命保険商品(全損)の活用です。ここにご参加戴いた社長さんだけに、順次、ご紹介させて頂きます。

法人利益が増えそうなとき、伝統的な節税方法は「期首に役員報酬を増やす」です。しかしそれでは「社会保険負担(会社と本人分)が増加します。だから役員報酬を増やさないと従前通りに抑え、法人税の節税は、生保活用(私的年金積立)が有利です。

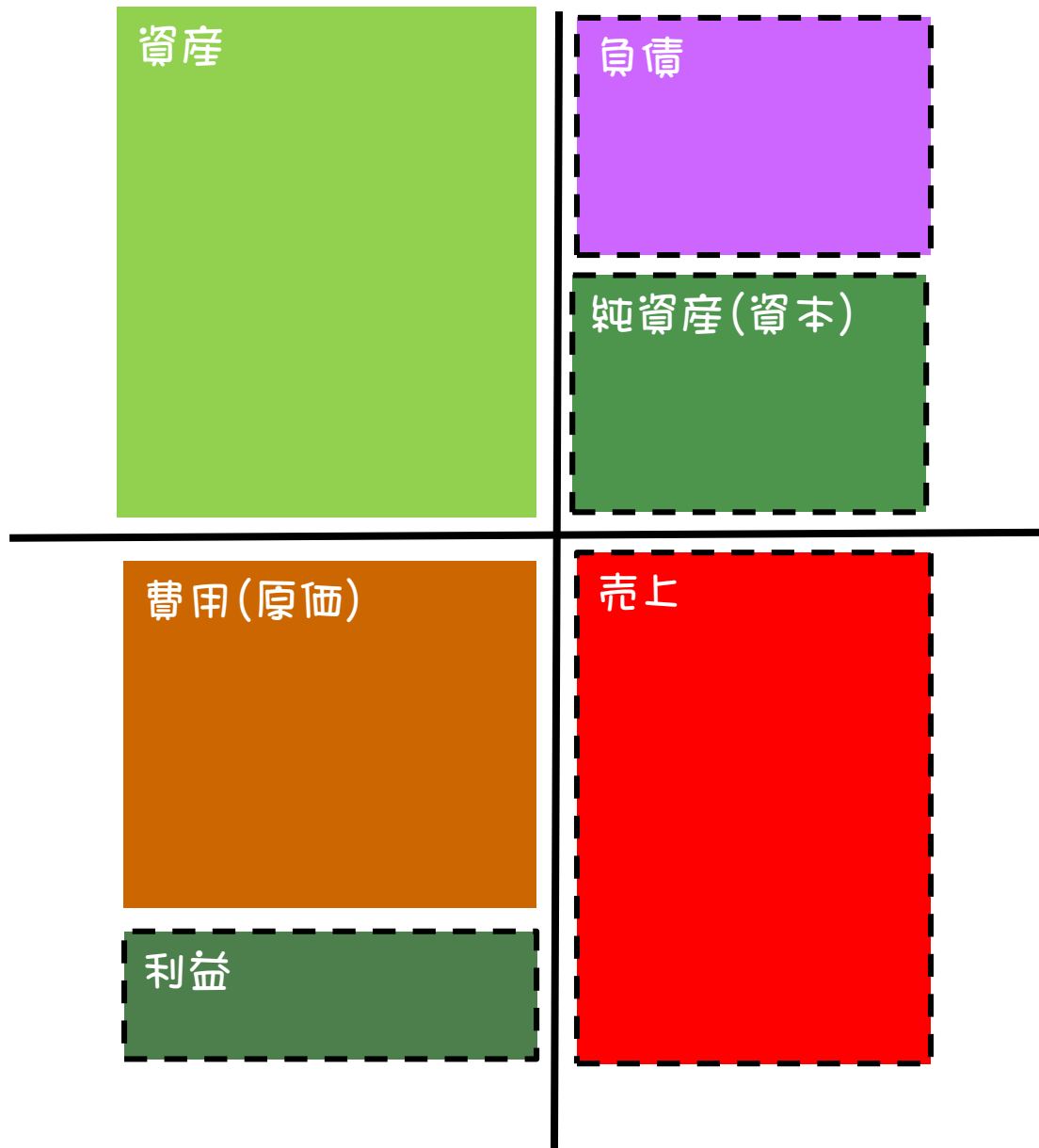
公租公課の負担率 (税金&社保)

社会保険料		健保 負担	厚年 負担	小計(月額 年額①) * 負担=会社+本人			税金(所得税+住民税)② * 割合%は対年収(概算) 注: 所得控除は社保・基礎控除のみ		公租公課(①+②) * 割合%は対年収(概算) * 2017年2月現在		
役員報酬 (単位:万円)	年収			月収	千円	千円	千円	年額①	%	千円	%
	300	@25	30.0	47.2	77.2	926.4	30.9	162.5	5.4	1,089.8	36.3
	600	@50	57.7	90.9	148.6	1,783.2	29.7	502.1	8.4	2,285.3	38.1
	720	@60	68.1	107.3	175.4	2,104.8	29.2	734.9	10.2	2,839.7	39.4
	840	@70	81.9	112.7	194.7	2,336.4	27.8	1,024.9	12.2	3,361.3	40.0
	960	@80	91.2	112.7	203.9	2,446.8	25.5	1,342.4	14.0	3,789.2	39.4
	1,080	@90	101.6	112.7	214.3	2,571.6	23.8	1,651.9	15.3	4,223.5	39.1
	1,440	@120	139.6	112.7	252.4	3,028.8	21.0	2,752.5	19.1	5,781.3	40.1

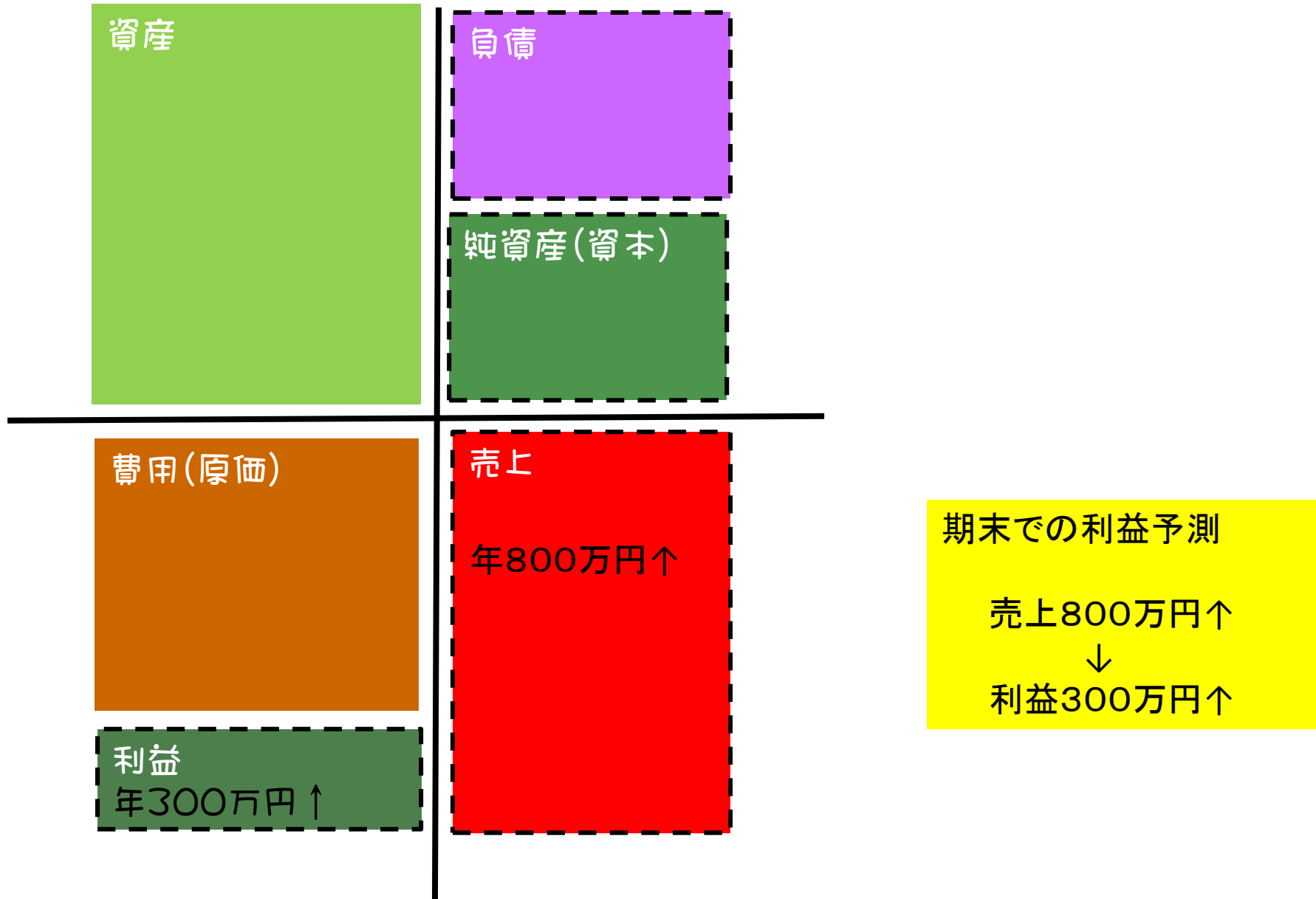
低い報酬の公租公課負担率（税金&社保）

社会保険料		健保 負担	厚年 負担	社保小計(月額 年額①) * 負担=会社+本人			税金(所得税+住民税)② * 割合%は対年収(概算) 注: 所得控除は社保・基礎控除のみ		公租公課(①+②) * 割合%は対年収(概算) * 2017年2月現在	
役員報酬	千円			千円	千円	年額①	%	千円	%	千円
96	@8	9.0	16.0	25.0	300.0	31.3	0.0	0.0	300.0	31.3
120	@10	11.3	17.8	29.1	349.2	29.1	0.0	0.0	349.2	29.1
156	@13	15.5	24.3	39.8	477.6	30.6	44.0	2.8	521.6	33.4
180	@15	17.3	27.3	44.6	535.0	29.7	65.3	3.6	600.3	33.4
240	@20	23.1	36.4	59.4	713.3	29.7	115.3	4.8	828.6	34.5
300	@25	30.0	47.3	77.3	927.3	30.9	162.5	5.4	1,089.8	36.3
360	@30	34.6	54.5	89.1	1,070.0	29.7	215.2	6.0	1,284.2	35.7

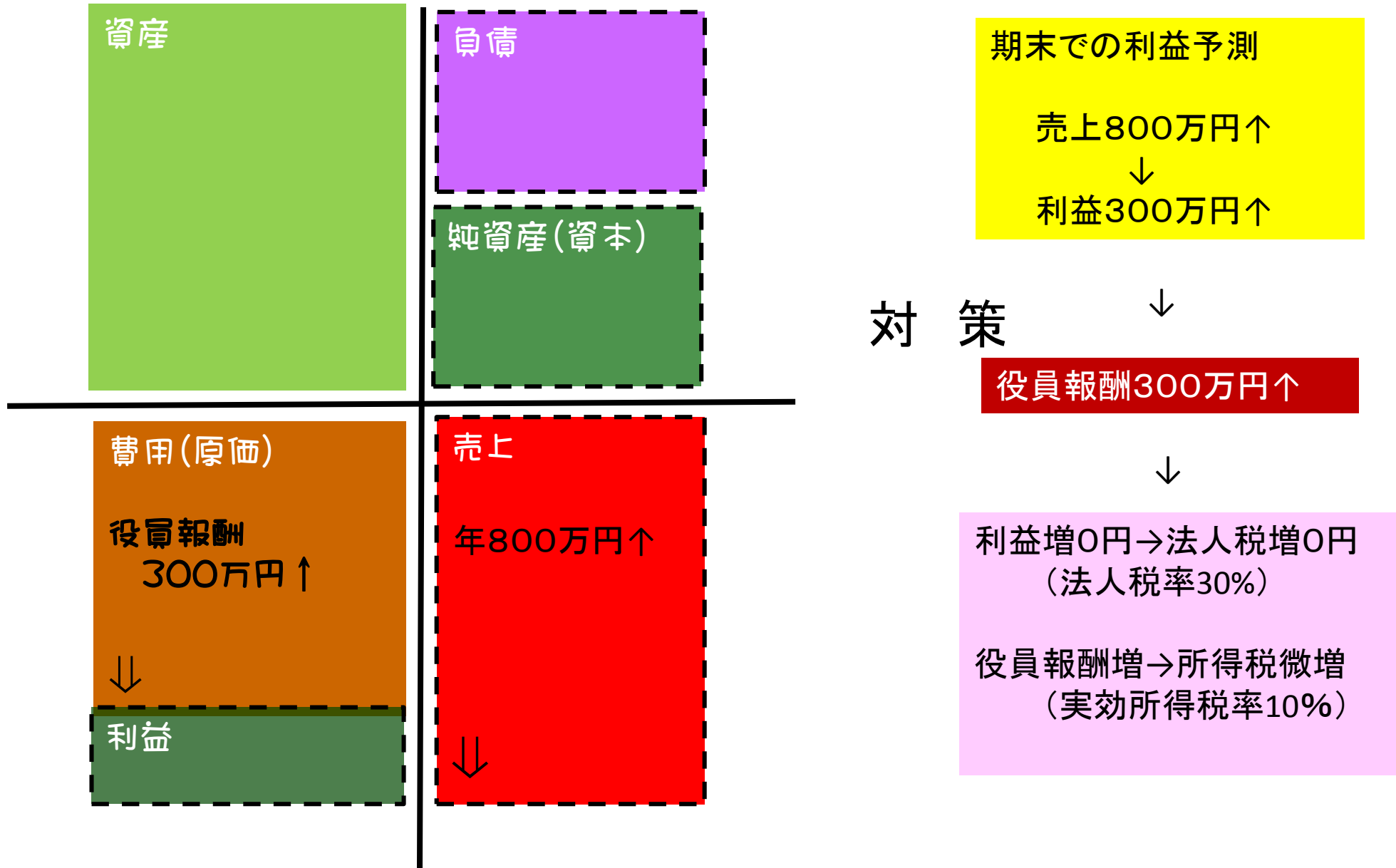
財務諸表の構造確認



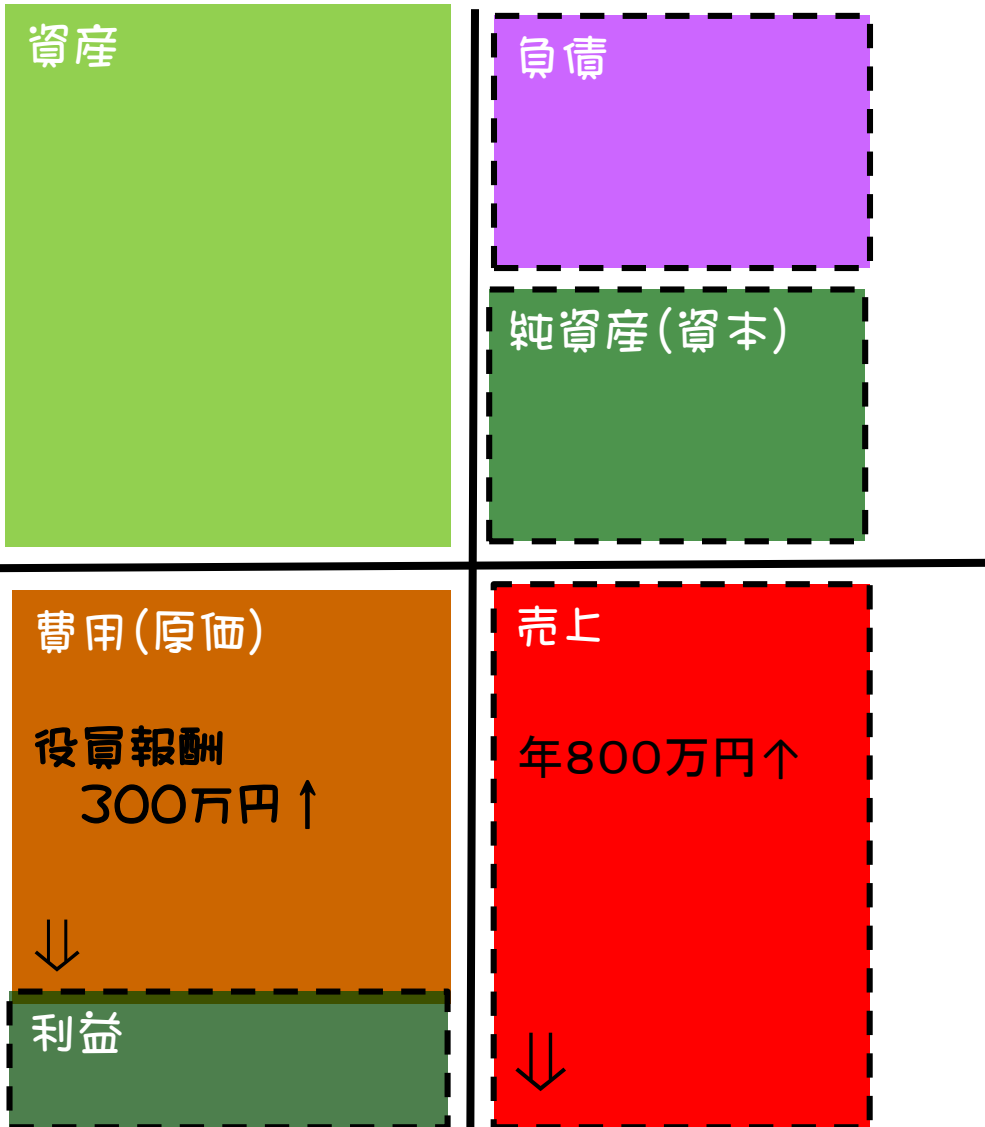
タックスプランニング



タックスプランニング



タックスプランニング



期末での利益予測

売上800万円 ↑



利益300万円 ↑



対策△

役員報酬300万円 ↑

利益増0円 → 法人税増0円
(法人税率30%)

○ 役員報酬増 → 所得税微増
(実効所得税率10%)

○ 社会保険 → 報酬増分 × 30%
(会社分 + 本人分)